5

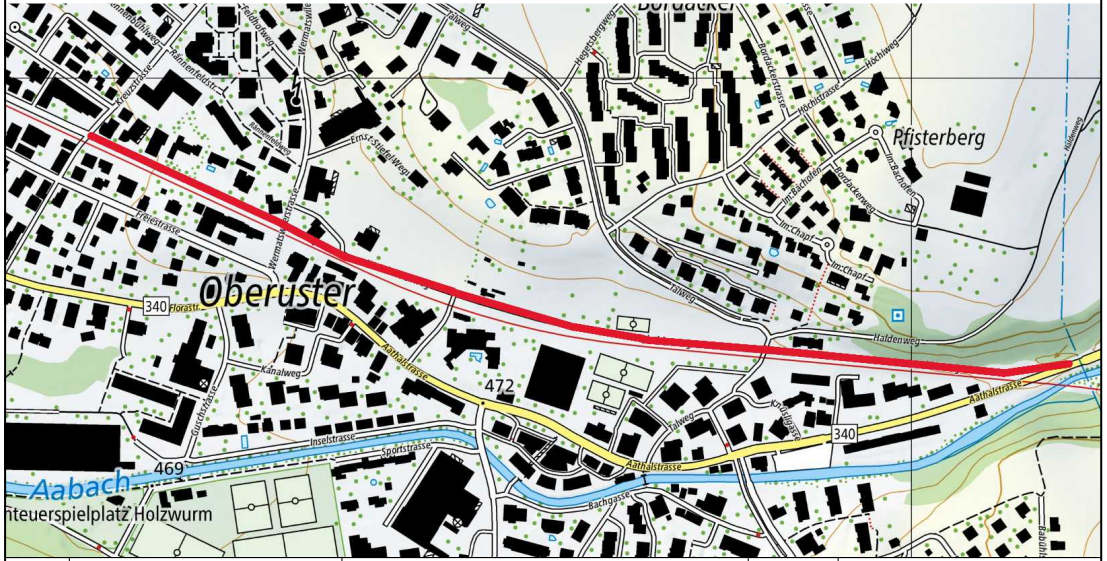
Oberuster
Pfisterberg
Aabach
iteuerspielplatz Holzwurm
Aathalstrasse
Talweg
Haldenweg
Kanalweg
Inselstrasse
Sportstrasse
Bachgasse
Kreuzstrasse
Im Chapf
Florastrasse
340
472
469

Version	Verfasser			Bemerkungen	Format	Plan Nummer
	Datum	Name	Visum			
0	02.04.26	pb	por		30x252	32-011
A						
B						
C						
D						

Kanton Zürich
Baudirektion
Tiefbauamt

Projektieren und Realisieren

Bearbeitungsstufe: **Bauprojekt**
Gemeinde: **Uster**
Strasse: **Bahn-, Aathalstrasse, Weinhaldenweg**
Strecke: **Kreuzstrasse bis Aathalstrasse**
km / Bauwerk:
Vorhaben: **Neubau Velobahn Uster Ost**

Situationspläne 1:200

Situation 2/3 - Weinhaldenweg bis BUe Talweg

Projekt Nummer: **84S-82154**

Projektverfasser

JAUSLIN STEBLER
personalized engineering

JAUSLIN STEBLER AG
8048 Zürich
Flüelastrasse 7
Telefon +41 43 244 30 40
www.jauslinstebler.ch

Fahrbahn

🟦	Deckschicht	AC 8 L, 70/100	25 mm
	Tragschicht	AC T 16 N, 70/100	55 mm
	Fundationsschicht	UG 0/45, OC85	400 mm
	Total		480 mm

Gehweg Überfahrten

▨	Deckschicht	AC 8 N, 70/100	30 mm
	Tragschicht	AC T 22 N, 70/100	70 mm
	Fundationsschicht	UG 0/45, OC85	500 mm
	Total		600 mm

Fahrbahn

▭	Deckschicht	AC 8 N, 70/100	30 mm
	Tragschicht	AC T 22 N, 70/100	70 mm
	Fundationsschicht	UG 0/45, OC85	500 mm
	Total		600 mm

Gehweg

🟪	Deckschicht	AC 8 L, 70/100	25 mm
	Tragschicht	AC T 16 N, 70/100	55 mm
	Fundationsschicht	UG 0/45, OC85	400 mm
	Total		480 mm

Gehweg Verbundstein

▦	Deckschicht	Betonverbundstein	80 mm
	Tragschicht	Sand-Splittgemisch 0/8mm	40 mm
	Fundationsschicht	UG 0/45, OC85	400 mm
	Total		520 mm

Gehweg Überfahrten Verbundstein

▨	Deckschicht	Betonverbundstein	80 mm
	Tragschicht	Sand-Splittgemisch 0/8mm	40 mm
	Verstärkung	Splittbeton	80 mm
	Fundationsschicht	UG 0/45, OC85	min. 350 mm
	Total		min. 630 mm

Pflästerung

▩	Pflasterstein 11/13, vermörtelt		120 mm
	Sand-Splittgemisch 0/8mm		40 mm
	Fundationsschicht	UG 0/45, OC85	min. 400 mm
	Total		min. 560 mm

Legende:

- ― bestehende Anlagen
- ― neue Anlagen
- ― neue Kabelanlagen (SBB)
- ― neue Entwässerung (SBB)
- ― Abbruch
- ― Nachbarprojekt / Drittprojekte
- ▦ Zone S1 Rechtskräftig / Projektiert
- ▦ Zone S2 Rechtskräftig / Projektiert
- ▦ Zone S3 Rechtskräftig / Projektiert
- 🟩 Anpassung Grünfläche
- 🟨 Anpassung Belag / Vorplätze
- ▭ bestehende Oberflächengewässer
- ▭ neue Oberflächengewässer

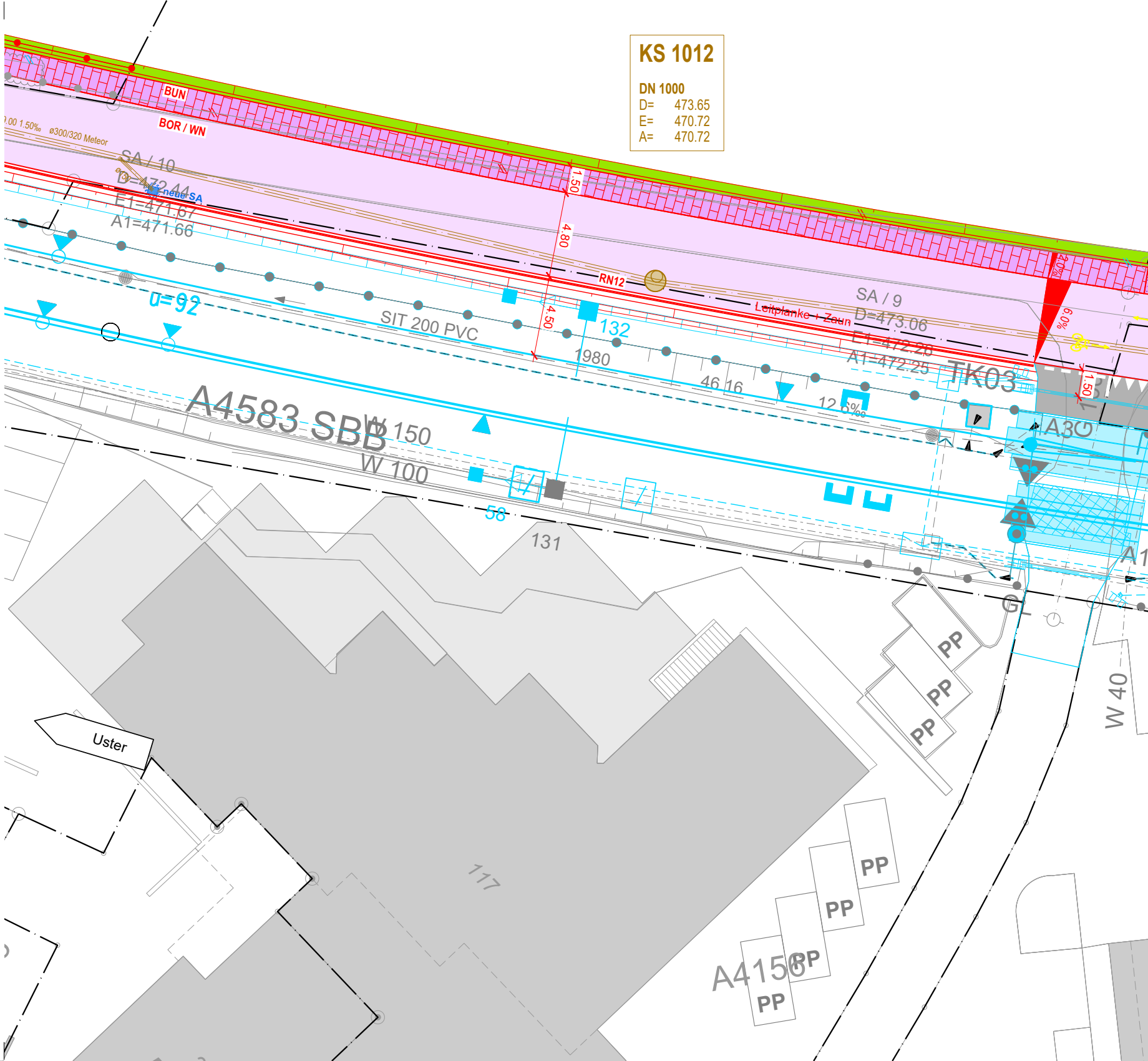
KS 1012
DN 1000
D= 473.65
E= 470.72
A= 470.72
BUN
BOR / WN
.00 1.50‰
ø300/320 Meteor
SA / 10
D=472.44
E1=471.67
A1=471.66
neue SA
RN12
4.80
1.50
4.50
Leitplanke + Zaun
SA / 9
D=473.06
E1=472.28
A1=472.25
2.0%
6.0%
u=92
132
1980
SIT 200 PVC
46.16
12.6‰
TK03
A3G
A4583 SBB
W 150
W 100
58
131
117
GL
PP
PP
PP
PP
PP
PP
PP
A4156
W 40
Uster

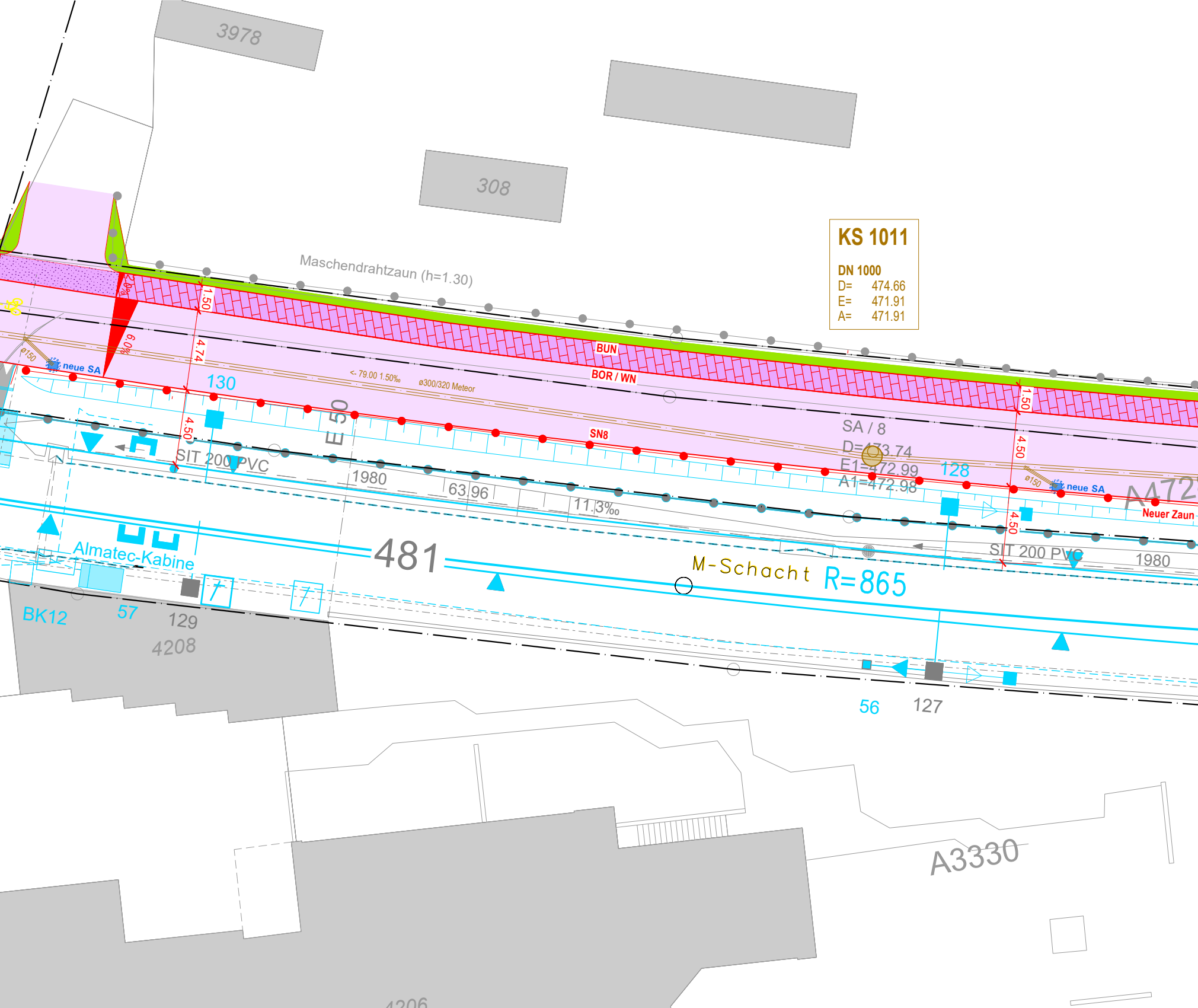
3978
308
KS 1011
DN 1000
D= 474.66
E= 471.91
A= 471.91
Maschendrahtzaun (h=1.30)
BUN
BOR / WN
SN8
1.50
4.74
4.50
2.0%
6.0%
ø150
neue SA
130
<- 79.00 1.50‰
ø300/320 Meteor
E 50
SIT 200 PVC
1980
63.96
11.3‰
SA / 8
D=473.74
E1=472.99
A1=472.98
128
A472
Neuer Zaun
481
M-Schacht
R=865
Almatec-Kabine
BK12
57
129
4208
56
127
A3330
4206

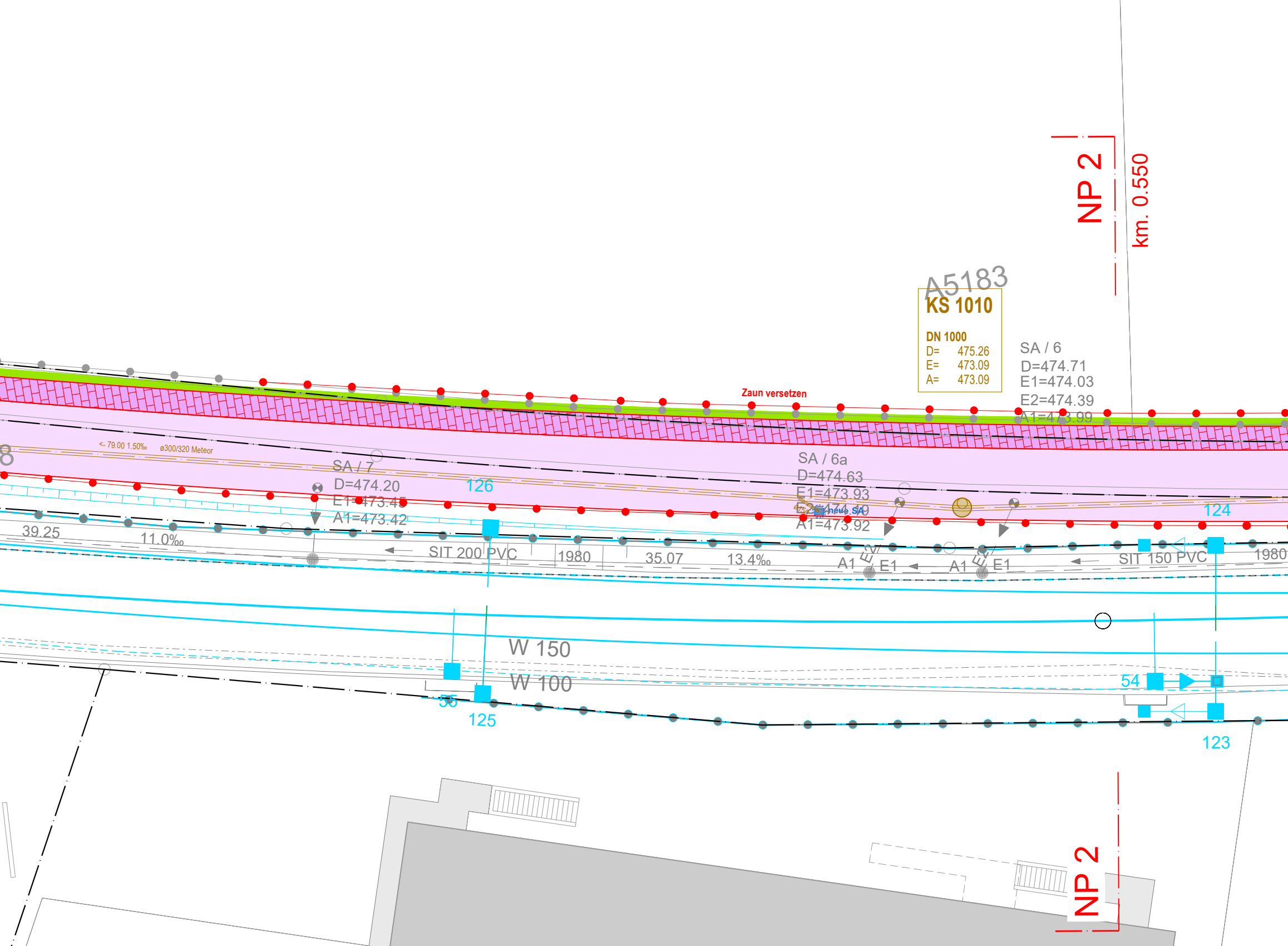
NP 2
km. 0.550
A5183
KS 1010
DN 1000
D= 475.26
E= 473.09
A= 473.09
SA / 6
D=474.71
E1=474.03
E2=474.39
A1=473.99
Zaun versetzen
<- 79.00 1.50‰
ø300/320 Meteor
SA / 7
D=474.20
E1=473.45
A1=473.42
126
SA / 6a
D=474.63
E1=473.93
E2=474.19
A1=473.92
ø150
neue SA
124
39.25
11.0‰
SIT 200 PVC
1980
35.07
13.4‰
A1
E2
E1
A1
E2
E1
SIT 150 PVC
1980
W 150
W 100
55
125
54
123
NP 2

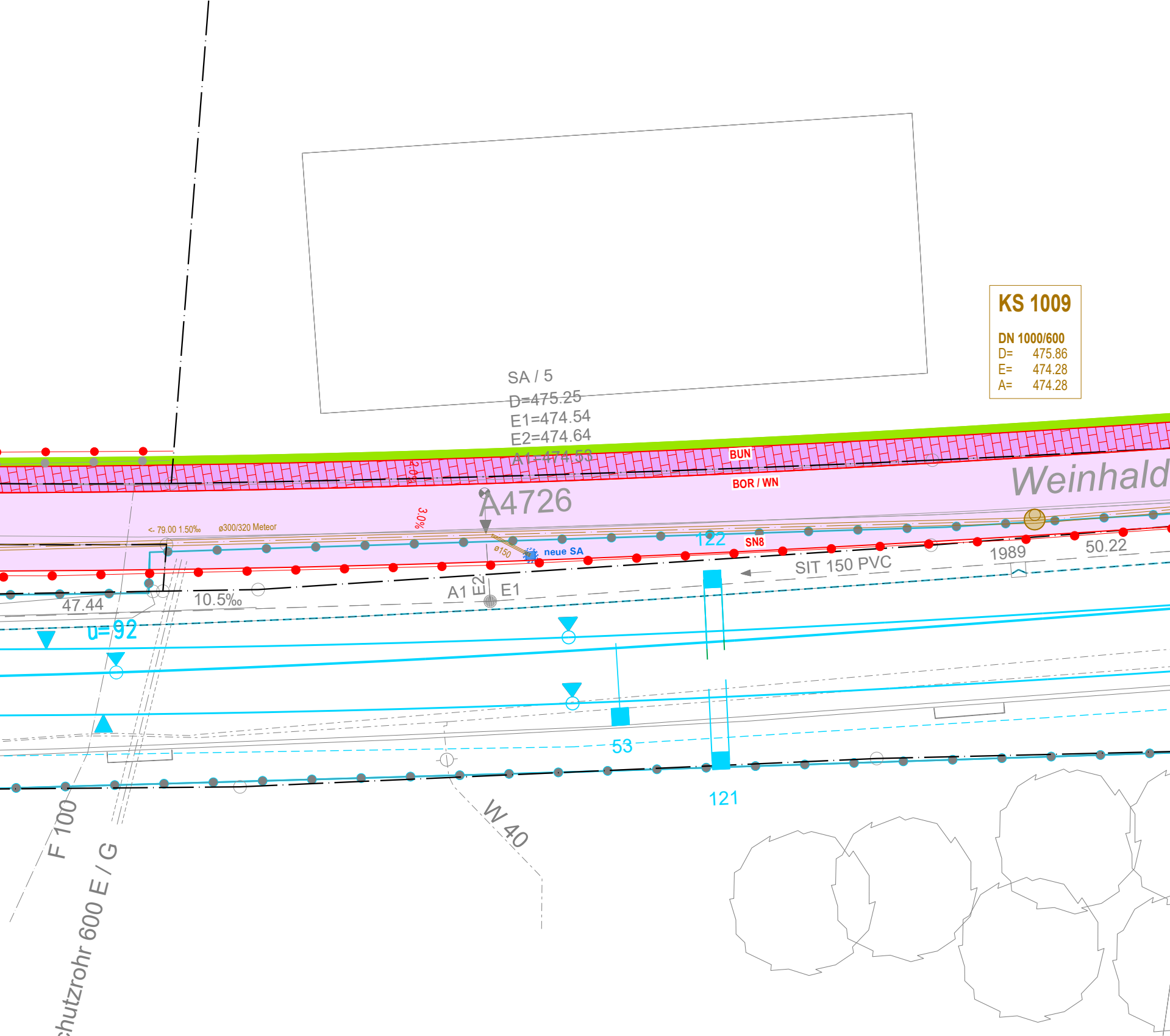
KS 1009
DN 1000/600
D= 475.86
E= 474.28
A= 474.28
SA / 5
D=475.25
E1=474.54
E2=474.64
A1=474.53
BUN
BOR / WN
Weinhald
A4726
2.0%
3.0%
<- 79.00 1.50‰
ø300/320 Meteor
ø150
neue SA
122
SN8
50.22
1989
SIT 150 PVC
47.44
10.5‰
A1
E2
E1
u=92
53
121
F 100
Schutzrohr 600 E / G
W 40

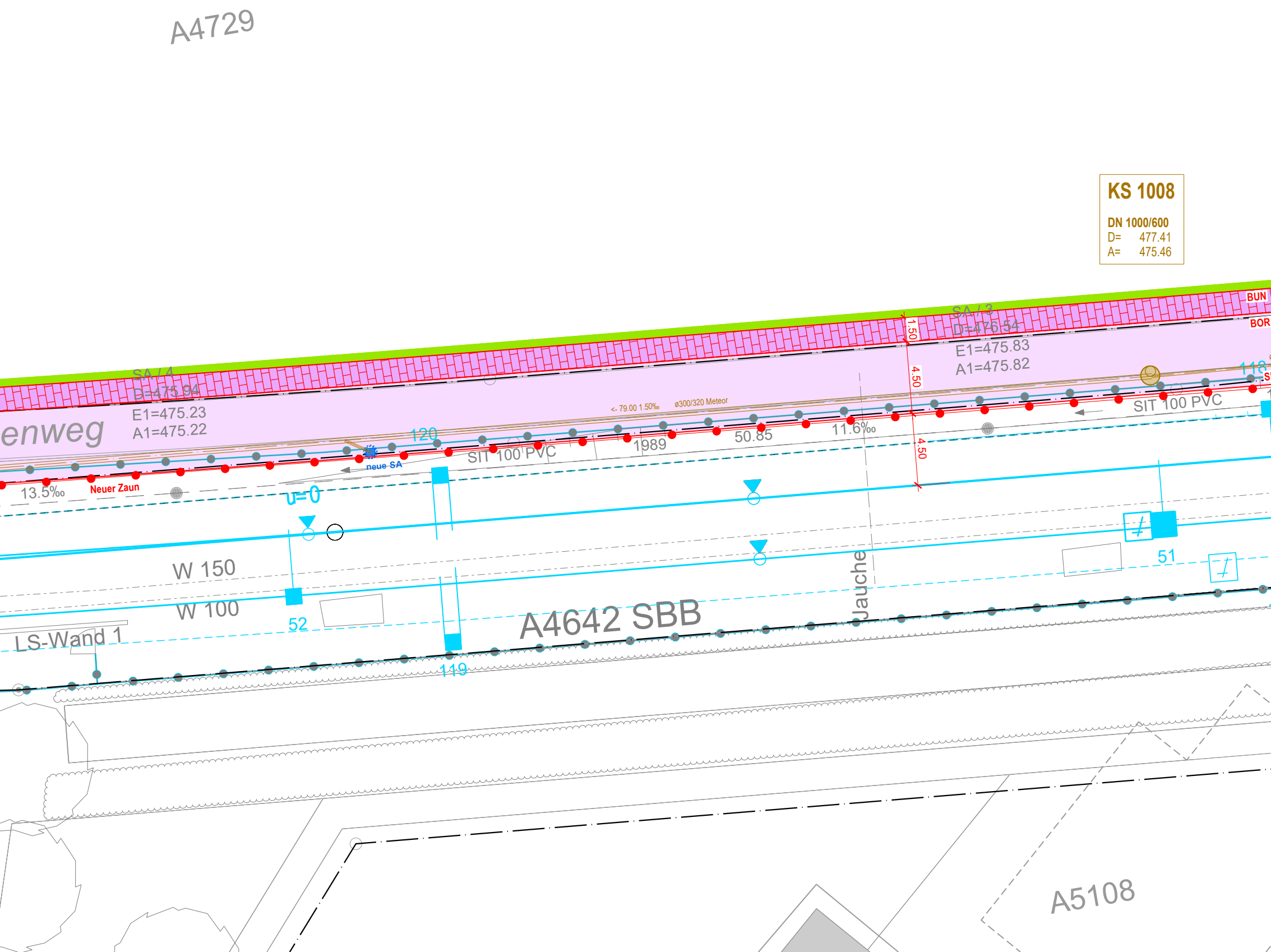
A4729
KS 1008
DN 1000/600
D= 477.41
A= 475.46
BUN
BOR
SA / 3
D=476.54
E1=475.83
A1=475.82
1.50
4.50
4.50
118
SIT 100 PVC
SA / 4
D=475.94
E1=475.23
A1=475.22
enweg
<- 79.00 1.50‰
ø300/320 Meteor
120
neue SA
SIT 100 PVC
1989
50.85
11.6‰
13.5‰
Neuer Zaun
u=0
W 150
W 100
52
51
119
LS-Wand 1
A4642 SBB
Jauche
A5108

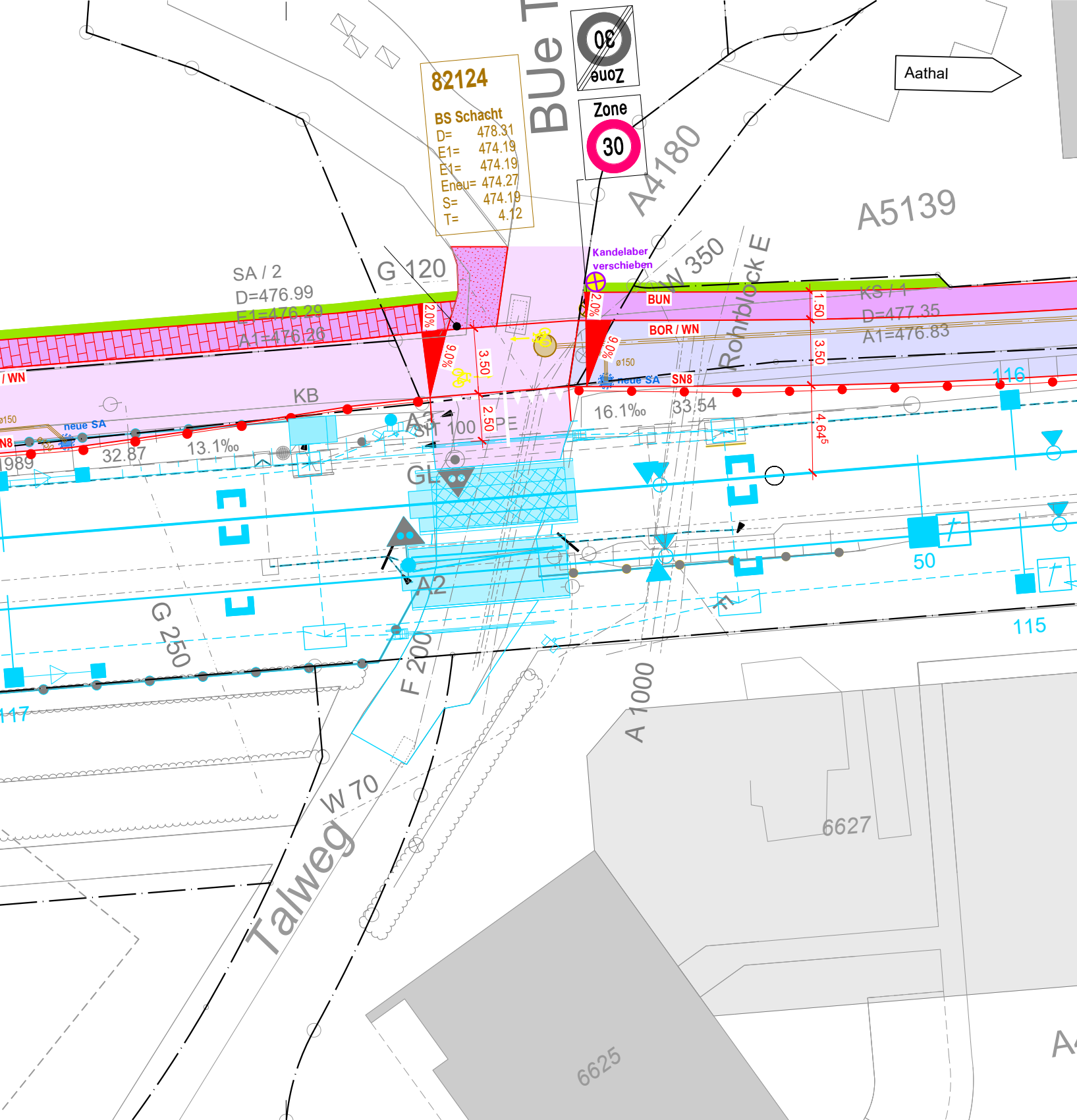
82124
BS Schacht
D= 478.31
E1= 474.19
E1= 474.19
Eneu= 474.27
S= 474.19
T= 4.12
BUe T
Zone 30
Zone
30
Aathal
A4180
A5139
Kandelaber verschieben
W 350
Rohrblock E
BUN
BOR / WN
KS / 1
D=477.35
A1=476.83
SA / 2
D=476.99
E1=476.29
A1=476.26
G 120
2.0%
2.0%
9.0%
9.0%
3.50
1.50
3.50
2.50
4.645
ø150
neue SA
SN8
/ WN
ø150
neue SA
N8
KB
A1
SIT 100 PE
16.1‰
33.54
13.1‰
32.87
989
116
GL
A2
50
115
G 250
F 200
A 1000
117
W 70
Talweg
6627
6625
A